

ANGIELSKI DLA DZIECI

ENGLISH KIDS!  
MATTERS

# ENGLISH KIDS!

MATTERS

nr 20/2023  
lipiec/sierpień/wrzesień  
KWARTALNIK  
cena: 19.90 zł  
(w tym 8% VAT)



pobierz MP3  
oraz materiały  
**EXTRA**

FAIRY TALES  
AND FABLES  
BAJKI I BAŚNIE

FAIRY TALES CHARACTERS - POSTACIE Z BAJEK  
WHAT IS IT? - PYTAMY O PRZEDMIOTY  
I'D LIKE TO BUY A BOOK - KUPUJEMY KSIĄŻKĘ



9 772545 230327 07 >

ISSN: 2545-2304  
INDEKS: 427357

WWW.COLORFULMEDIA.PL  
WWW.EMKIDS.PL

**Colorful**  
MEDIA


CZY MASZ JUŻ  
WSZYSTKIE  
NUMERY

ENGLISH  
MATTERS  
KIDS!



POWYŻSZE  
WYDANIA  
DOSTĘPNE  
SĄ NA

[KIOSK.COLORFULMEDIA.PL](http://KIOSK.COLORFULMEDIA.PL)



## ENGLISH MATTERS KIDS

MAGAZYN DO NAUKI JĘZYKA  
ANGIELSKIEGO DLA DZIECI  
W WIEKU 4-8 LAT

KWARTALNIK

### Redakcja:

ul. Lednicka 23  
60-413 Poznań  
redakcja@colorfulmedia.pl  
tel. 61 833 63 28,  
faks 61 833 63 28 wew. 124

### Wydawca:

**Colorful**  
MEDIA

ul. Lednicka 23, 60-413 Poznań  
www.colorfulmedia.pl

### Redaktor naczelna

Katarzyna Szpotakowska

### Redaktor prowadząca

Hanna Danielczak-Ziadi

### Zespół

Katarzyna Szpotakowska  
Ewelina Błońska  
Kamil Drożdżyk

### Konsultacja

Fryderyk, 8 lat

Zdjęcia: Eryk, 4 lata

### Korekta

Graham Crawford

### Projekt graficzny

Marika Rostek

### Ilustracje

Aleksandra Michalska-Szwagierczak  
Kinga Kulawiecka  
Ksenia Vysotskaya  
Dorota Woźniak  
Magda Misiewicz  
deposit photos  
freepik

### Prace plastyczne:

Helena, 13 lat

### Studio DTP

Sławomir Kinal  
Michał Sobański

### Dział reklamy

Małgorzata Stawecka  
tel. 661 996 690  
m.stawecka@colorfulmedia.pl

### Dział prenumeraty, sprzedaż

Karolina Mazurkiewicz  
tel. 61 833 63 28  
tel. kom. 663 242 433  
k.mazurkiewicz@colorfulmedia.pl  
prenumerata@colorfulmedia.pl

### Projekt okładki/zdjęcie:

Marika Rostek/ilustracja freepik

Drodzy Czytelnicy,

W 20. wydaniu English Matters KIDS zagłębimy się w magiczny świat baśni i bajek. Dzieci przez chwilę będą przebywać w towarzystwie księżniczek, rycerzy, krasnali, czarodziejów, smoków, a nawet czarownic. Język angielski pojawi się w formie rymowanki, piosenki, dialogów, historyjki, jak również autorskiej bajki. Młodzi czytelnicy poznają angielskie tytuły znanych im w języku polskim klasycznych bajek i baśni. Nie zabraknie Czerwonego Kapturka, ani nawet Tomcia Palucha.

Nauka języka angielskiego połączona będzie z pracami plastycznymi, zabawami ruchowymi, wycinankami, a także przygotowaniem smacznych przekąsek. Magia tego wydania oraz jego zaskakujące treści na pewno wzbudzą zainteresowanie wśród młodych czytelników, pozwolą im również na szybkie zapamiętanie nowych, ciekawych słów i wyrażeń.

Zachęcamy również do odwiedzenia strony magazynu [www.emkids.pl](http://www.emkids.pl), gdzie znajdują się dodatkowe materiały (np. kolorowanki do wydrukowania) oraz nagrania MP3. Polecamy wykorzystywanie kodów QR – skanując kod za pomocą smartfona można w szybki i wygodny sposób odsłuchać plik MP3 czy obejrzeć wideo. Klucze odpowiedzi do poszczególnych ćwiczeń znajdują się na dole strony.

Zapraszamy do wspólnej nauki!

Redakcja

## CZEGO NAUCZY SIĘ MOJE DZIECKO?

Po wykonaniu ćwiczeń z magazynu dziecko będzie potrafiło:

- wyrecytować rymowanki o lawendzie i o czarownicy
- zaśpiewać piosenkę o niedźwiedziu
- odpowiedzieć na pytania: What is it? (Co to jest?), Who is it? (Kto to jest?)
- uczestniczyć w krótkim dialogu na temat bajek i baśni
- rozpoznawać przyimki: na, pod, za, pomiędzy
- wymienić nazwy postaci występujących w bajkach: queen (królowa), king (król), fairy (wróżka), wizard (czarodziej), prince (książę), princess (księżniczka), dragon (smok), dwarf (krasnal), pirate (pirat), knight (rycerz), witch (czarownica), mermaid (syrena), alien (kosmita), ghost (duch)
- nazwać postaci z baśni: Cinderella (Kopciuszek), Hansel and Gretel (Jaś i Małgosia), Puss in Boots (Kot w butach), Little Red Riding Hood (Czerwony Kapturek), Snow White (Królewna Śnieżka), The Ugly Duckling (Brzydkie Kaczętko), Jack and the Beanstalk (Jaś i Magiczna Fasola), The Little Match Girl (Dziewczynka z zapałkami), Tom Thumb (Tomcio Paluch)
- podać znaczenie następujących rzeczowników: heart (serce), rose (róża), poppy (mak), tulip (tulipan), sunflower (słonecznik), apple (jabłko), cheese (ser), egg (jajko), sandwich (kanapka), ship (statek), rice bread (chlebek ryżowy), cottage cheese (twarożek), cucumber (ogórek zielony), pepper (papryka), black olive (czarna oliwka), broom (miotła), cat (kot), hat (kapelusz), roof (dach), stairs (schody), tree (drzewo), girl (dziewczynka), boy (chłopiec), friend (przyjaciel), animal (zwierzę), bookstore (księgarnia), book (książka)

## LEGENDA



Praca plastyczna



Praca w parach



Zabawa ruchowa



Śpiewanie



Wysłuchaj nagrania



Film na YouTube



Pierwsze kroki z pisaniem



Pobierz i wydrukuj



# KING AND QUEEN

## KRÓL I KRÓLOWA



1. Wysłuchaj rymowanki.



*Lavender's blue, dilly dilly, lavender's green,*

Lawenda jest niebieska, uroczo, uroczo, lawenda jest zielona,

*when I am king, dilly dilly, you shall be queen:*

kiedy zostanę królem, uroczo, uroczo, ty zostaniesz królową:

*Who told you so, dilly dilly, who told you so?*

Kto ci tak powiedział? Uroczo, uroczo, kto ci tak powiedział?

*It was my own heart, dilly dilly, that told me so.*

To było moje własne serce, uroczo, uroczo, które to mi powiedziało.

2. Wysłuchaj nagrania:


- z zamkniętymi oczami
- stojąc przy oknie
- siedząc na podłodze
- klaszcząc

3. Dorysuj na ilustracji balony w kształcie serca.



4.

Zakreśl właściwe kolory i pokoloruj obrazki.



5.

Pobierz ze strony English Matters KIDS szablon tulipana (tulip).



### PRZYPOMINAJKA:

Czy pamiętasz rymowankę o tęczy poznaną w 1. wydaniu English Matters KIDS?

Rainbow purple, rainbow blue,  
rainbow green and yellow too.  
Rainbow orange, rainbow red,  
rainbow shining overhead.

Tęcza (jest) fioletowa, tęcza (jest) niebieska,  
Tęcza (jest) zielona i także żółta.  
Tęcza (jest) pomarańczowa, tęcza (jest) czerwona,  
tęcza świeci nad głowami.

# PRINCE AND PRINCESS

## KSIĄŻĘ I KSIĘŻNICZKA



1. Wysłuchaj nagrania.



2. Wskaż palcem właściwy obrazek.



1

2

4

3

11

8

5

6

12

7

10

9

Klucz odpowiedzi: 9, 7, 3, 1, 10, 4, 8, 12, 11, 2, 6, 5

3. Wytnij brakujące elementy z dołu strony i wklej na twarzy księżniczki.



4. Wykonaj pirackie przekąski.

Ingredients (składniki):

apples (jabłka),  
cheese (ser),  
eggs (jajka),  
toothpicks (wykałaczki),



rice bread (chlebek ryżowy),  
cottage cheese (twarożek),  
cucumber (ogórek zielony),  
tomato (pomidor),  
black olive (czarna oliwka)




**PRZYPOMINAJKA:**



Czy pamiętasz kołysankę poznaną w 10. wydaniu English Matters KIDS?

Rock-a-bye baby, thy cradle is green,  
father's a nobleman, mother's a queen.  
Betty's a lady who wears a gold ring,  
Johnny's a drummer, and drums for the king.

Kołysz się dziecko, twoja kołyska jest zielona,  
ojciec jest szlachcicem, matka królową.  
Betty jest damą, która nosi złoty pierścień,  
Johnny jest doboszem i gra na bębnie dla króla.



# WITCH

CZAROWNICA



1.

Wystuchaj rymowanki.



**The witch has a broom**

Czarownica ma miotłę

**and a scary hat.**

i straszny kapelusz.

**She's right behind you**

Ona jest tuż za tobą

**with her noisy cat.**

ze swoim hałaśliwym kotem.



2.

Powiedz i napisz, co oprócz miotły ma czarownica. Wystuchaj prawidłowych odpowiedzi.

The witch has



a pumpkin (dynia).

The witch has



.....

The witch has



.....

The witch has



.....

The witch has



.....

Klucz odpowiedzi: The witch has a broom / The witch has a scary hat / She's right behind you / The witch has a noisy cat / The witch has a pumpkin / The witch has a parrot / The witch has a book of spells / The witch has a bat / The witch has a spider web.




3.

Powtórz za nagraniem gdzie jest czarownica.



4.

Wykonaj czarownicę z gazety zgodnie z instrukcją przedstawioną na ilustracjach.



5.

Pobierz ze strony rymowanę do pisania po śladzie.





# FAIRY TALE

BAJKA

1. Wysłuchaj słowniczka do bajki.

Once upon a time, there was an alien whose name was Xylo. He was the last alien in the whole universe.

Pewnego razu, był sobie kosmita o imieniu Xylo. Był on ostatnim kosmitą w całym wszechświecie.

Xylo was a shapeshifter, but he could only change his form when someone loved him.

Xylo mógł zmieniać swój kształt i formę, ale tylko wtedy, gdy był przez kogoś kochany.

Xylo came to Earth, but people were afraid of him. They thought he was a ghost or a wild animal.

Xylo przybył na Ziemię, ale ludzie się go bali. Myśleli, że jest duchem lub dzikim zwierzęciem.

He hid in the woods where he was very lonely.

Ukrył się w lesie, gdzie był bardzo samotny.

One day, he was crying under the tree. Suddenly, he heard a noise.

Pewnego dnia, płakał pod drzewem. Nagle, usłyszał hałas.

It was a small girl. She was smiling at him and suddenly she hugged him.

To była mała dziewczynka. Uśmiechała się do niego i nagle go przytuliła.



The girl's name was Eve. She was an orphan.

Dziewczynka nazywała się Ewa. Była sierotą.

From then on, Eve and Xylo visited each other and supported one another.

Od tego momentu, Ewa i Xylo odwiedzali się i byli dla siebie wsparciem.

Neither of them felt lonely any more.

Żadne z nich nie czuło się już samotne.

One Friday morning, Eve said to Xylo:

'I love you so much. Although we cannot talk to each other, you are my best friend in the whole world!'

Pewnego piątkowego ranka, Ewa powiedziała Xylo: „Kocham Cię tak bardzo. Chociaż nie możemy ze sobą porozmawiać, jesteś moim najlepszym przyjacielem na całym świecie!”

Suddenly, they both felt a strong gust of wind.

Nagle, oboje poczuli silny powiew wiatru.

Eve closed her eyes. When she opened them, there was no alien in front of her, but a small boy with golden hair.

Ewa zamknęła oczy. Kiedy je otworzyła, nie było przed nią kosmitę, tylko mały chłopiec ze złotymi włosami.

Eve and Xylo have never stopped being friends.

Ewa i Xylo nigdy nie przestali być przyjaciółmi.

2. Wysłuchaj bajki.



3. Zaznacz kółkiem kosmitę (alien), którego chciałbyś/chciałabyś spotkać.

4. Narysuj swojego najlepszego przyjaciela.



# ERIC AND MAGIC

## ERYK I MAGIA



Eryk lubi czarować.  
Spójrzcie, co ma do powiedzenia na temat magii.

1. Wysłuchaj nagrania.



**This is my elixir of youth.**

To jest mój eliksir młodości.



**I'm a wizard. Look at my magic wand.**

Jestem czarnoksiężnikiem. Spójrz na moją czarodziejską różdżkę.



**I cast a spell on my cats.**

Rzucam urok na moje koty.

**Make a wish.**

Wypowiedz życzenie.




2. Połącz obrazek ze słówkiem w języku angielskim.

witch

crystal ball

black cat

magic wand



3. Wymień magiczne przedmioty, które ma Eryk.

Klucz odpowiedzi: magic wand, elixir of youth, crystal ball, cats.

# PIRATE HAT

## CZAPKA PIRATA

1. Wykonaj czapkę pirata zgodnie ze wzorem na ilustracjach.
2. Załóż czapkę i wydaj z siebie własny okrzyk piracki.







# CARTOONS

## KRESKÓWKI

1. Wystuchaj nagrania.

2. Zakreśl czerwoną kredką postaci z bajek, które znasz.



Cinderella  
Kopciuszek



Hansel and Gretel  
Jaś i Małgosia



Puss in Boots  
Kot w butach



Little Red Riding Hood  
Czerwony Kapturek



Snow White  
Królowna Śnieżka



The Ugly Duckling  
Brzydkie Kaczątko



Jack and the Beanstalk  
Jaś i Magiczna Fasola



The Little Match Girl  
Dziewczynka z zapałkami

3. Pokoloruj ilustrację.



4. Poproś rodziców, aby opowiedzieli ci jedną z bajek wymienionych na tej stronie.



# DIALOGUES

## DIALOGI

1.

Wystuchaj dialogów.



**Who is it?**

Kto to jest?



**It's Cinderella.**

To jest Kopciuszek.

**What is it?**

Co to jest?

2



**It's a magic lamp.**  
To jest czarodziejska lampa.

**Do you watch cartoons?**

Czy oglądasz kreskówki?

**Yes, I do.**

Tak, oglądam.

4



**Is it a ghost?**

Czy to jest duch?

3



**No, it isn't.**

Nie, to nie jest (duch).

**Who is it?**

Kto to jest?

**It's Tom Thumb.**

To jest Tomcio Paluch.

5



## PRZYPOMINAJKA:

Czy pamiętasz jak zapytać o cenę?

How much is that doll?

Ile kosztuje tamta lalka?

2. Powtórz zdania za nagraniem.



3. Odpowiedz na pytanie według wzoru.

**What is it?**

Co to jest?

**It's ...**

To jest...



**a ball**

piłka



**a bike**

rower



**a doll**

lalka



**a window**

okno

Klucz odpowiedzi: It's a ball. / It's a bike. / It's a doll. / It's a window.

4. Pokoloruj ilustrację Tomcia Palucha (Tom Thumb).



5. Wykonaj ducha (ghost) z liścia znalezionego na podwórku.



Małpka Kiki wybrała się z przyjaciółmi do księgarni, aby kupić książkę.

# STORY

## HISTORYJKA

1. Wysłuchaj nagrania.



1 **Kiki, let's go to a bookstore.**

Kiki, chodźmy do księgarni.

2 **Look, a book about dragons.**

Spójrz, książka o smokach.

**Great idea!**

Wspaniały pomysł!

**Let's open the book!**

Otwórzmy tę książkę!



3 **The pictures are amazing. Let's read the book together!**

Obrazki są niesamowite. Przeczytajmy tę książkę razem!

4 **I'd like to buy Cinderella or Little Red Riding Hood.**

Chciałbym/chciałabym kupić Kopciuszkę lub Czerwonego Kapturka.

**Me, too.**

Ja, też.



5 **Do you like fairy tales?**

Czy lubisz bajki?

**Yes, I do.**

Tak, lubię.



6 **What about you? What are you looking for?**

A ty? Czego szukasz?

**I'm looking for Puss in Boots.**

Szukam Kota w butach.

7

The book is cheap. I'll buy it.

Ta książka jest tania. Kupię ją.

SALE %



8

What a great day! I'm glad we came to the bookstore today.

Jaki wspaniały dzień! Cieszę się, że dzisiaj przyszliśmy do księgarni.



2.

Powiedz zdania według wzoru.

I'm looking for a ball.

Szukam piłki.



Klucz odpowiedzi: I'm looking for a teddy bear. / I'm looking for a sandwich. / I'm looking for a mug.

3.

Zaznacz ilustrację, na której znajduje się księgarnia (bookstore).



4.

Nadaj tytuł w języku angielskim książce, którą Ty chciałbyś/chciałabyś napisać i zaprojektuj jej okładkę.

Blank area for writing a book title and designing a cover.

### PRZYPOMINAJKA:

Czy pamiętasz nazwy miejsc poznane w 12. wydaniu English Matters KIDS?

- bakery (piekarnia)
- toy shop (sklep z zabawkami)
- clothes shop (sklep z ubraniami)
- newsagent's (kiosk)
- pharmacy (apteka)
- pet shop (sklep ze zwierzętami)
- florist's (kwiaciarnia)
- bookshop (księgarnia)
- greengrocer's (warzywniak)



# SONG

PIOSENKA

## The Bear went over the Mountain

Niedźwiedź przeszedł przez górę

Tym razem w kąciku muzycznym nauczymy się piosenki o ciekawskim niedźwiedziu, który przemierza coraz to ciekawsze tereny tylko po to, żeby dowiedzieć się, co czeka go tuż za rogiem. Zawiążcie buty, ruszamy w drogę!

opracowanie: Kamil Drożdżyk

**The bear went over the mountain,**

Niedźwiedź przeszedł przez górę,

**the bear went over the mountain,**

niedźwiedź przeszedł przez górę,

**the bear went over the mountain,**

niedźwiedź przeszedł przez górę,

**to see what he could see.**

aby sprawdzić, co może zobaczyć.

Z każdym powtórzeniem gest przypominający wspinanie się.

**And all that he could see...**

I wszystkim, co mógł zobaczyć...

**And all that he could see...**

I wszystkim, co mógł zobaczyć...

Przyłóż dłoń do czoła i rozejrzyj się.

**Was the other side of the mountain,**

Była druga strona góry,

**the other side of the mountain,**

druga strona góry,

**the other side of the mountain,**

druga strona góry,

**was all that he could see!**

była jedynym, co mógł zobaczyć!

**The bear went over the river,**

Niedźwiedź przepłynął rzekę,

**the bear went over the river,**

niedźwiedź przepłynął rzekę,

**the bear went over the river,**

niedźwiedź przepłynął rzekę,

**to see what he could see.**

aby sprawdzić, co może zobaczyć.

Udaj, że płyniesz.

**And all that he could see...**

I wszystkim, co mógł zobaczyć...

**And all that he could see...**

I wszystkim, co mógł zobaczyć...

**Was the other side of the river,**

Była druga strona rzeki,

**the other side of the river,**

druga strona rzeki,

**the other side of the river,**

druga strona rzeki,

**was all that he could see!**

była jedynym, co mógł zobaczyć!

**The bear went over the meadow,**

Niedźwiedź przeszedł przez łąkę,

**the bear went over the meadow,**

niedźwiedź przeszedł przez łąkę,

**the bear went over the meadow,**

niedźwiedź przeszedł przez łąkę,

**to see what he could see.**

aby sprawdzić, co może zobaczyć.

Przebieraj nogami  
w miejscu.

**And all that he could see...**

I wszystkim, co mógł zobaczyć...

**And all that he could see...**

I wszystkim, co mógł zobaczyć...

**Was the other side of the meadow,**

Była druga strona łąki,

**the other side of the meadow,**

druga strona łąki,

**the other side of the meadow,**

druga strona łąki,

**was all that he could see!**

była jedynym, co mógł zobaczyć!

**The bear went over the mountain,**

Niedźwiedź przeszedł przez górę,

**to see what he could see.**

aby sprawdzić, co może zobaczyć.





# UTRWALANKA


1. Wysłuchaj nagrania i wskaż właściwy obrazek.



Klucz odpowiedzi: 2, 3, 4, 1

2. Narysuj jednorożca (unicorn) zgodnie z instrukcją.

1



2



3




3. Znajdź właściwy cień czarownicy (witch).





# SŁOWNICZEK

1. Wystuchaj nagrania.



**queen**  
królowa



**king**  
król



**fairy**  
wróżka



**wizard**  
czarodziej



**prince**  
książę



**princess**  
księżniczka



**dragon**  
smok



**dwarf**  
krasnal



**unicorn**  
jednorózek



**pirate**  
pirat



**knight**  
rycerz



**witch**  
czarownica



**mermaid**  
syrena



**alien**  
kosmita



**ghost**  
duch



**Cinderella**  
Kopciuszek



**Puss in Boots**  
Kot w butach



**Snow White**  
Królewna Śnieżka



**Tom Thumb**  
Tomcio Paluch



**Little Red Riding Hood**  
Czerwony Kapturek



**Hansel and Gretel**  
Jaś i Małgosia



**The Ugly Duckling**  
Brzydkie Kaczętko



**Jack and the Beanstalk**  
Jaś i Magiczna Fasola



**The Little Match Girl**  
Dziewczynka z zapałkami



**heart**  
serce



**rose**  
róża



**poppy**  
mak



**tulip**  
tulipan




**sunflower**  
słonecznik



**apple**  
jabłko



**cheese**  
ser



**egg**  
jajko



**sandwich**  
kanapka



**ship**  
statek




**rice wafer**  
chlebek ryżowy



**cottage cheese**  
twarożek



**cucumber**  
ogórek zielony



**pepper**  
papryka



**black olive**  
czarna oliwka



**broom**  
miotła



**cat**  
kot



**hat**  
kapelusz



**roof**  
dach



**stairs**  
schody



**tree**  
drzewo



**girl**  
dziewczynka



**boy**  
chłopiec



**bookstore**  
księgarnia



**book**  
książka

2.

Wystuchaj słowa w języku angielskim i podaj jego odpowiednik w języku polskim.





# 25 WYRAŻEŃ ZWIĄZANYCH Z MAGIĄ

autor: Ewelina Błońska



Hokus pokus, abrakadabra! Czy lubicie magiczne sztuczki? A może wiecie, jak magik wyciąga rzeczy z pozornie pustego cylindra? Tym razem przygotowaliśmy dla was wyrażenia związane z czarami i magią!

1	<b>IT'S MAGIC!</b>	To jest magiczne!
2	<b>I LOVE MAGIC TRICKS!</b>	Uwielbiam magiczne sztuczki!
3	<b>A MAGICIAN PULLED A RABBIT OUT OF A HAT.</b>	Magik wyciągnął królika z kapelusza.
4	<b>IT'S HER MAGIC POWER.</b>	To jest jej magiczna moc.
5	<b>AS IF BY MAGIC.</b>	Jak za dotknięciem czarodziejskiej różdżki.
6	<b>SHOW ME YOUR MAGIC WAND!</b>	Pokaż mi swoją czarodziejską różdżkę!
7	<b>THIS IS THE FAIRY QUEEN.</b>	To jest królowa wrózek.
8	<b>DO YOU KNOW ANY SPELLS?</b>	Czy znasz jakieś zaklęcia?
9	<b>HEY PRESTO!</b>	Czary mary!
10	<b>HOCUS-POCUS!</b>	Hokus pokus!
11	<b>ABRACADABRA!</b>	Abrakadabra!
12	<b>OPEN SESAME!</b>	Sezamie otwórz się!
13	<b>THIS IS A MAGIC POTION.</b>	To jest magiczny eliksir.
14	<b>DO YOU LIKE FAIRY TALES?</b>	Czy lubisz bajki?
15	<b>YES, I DO.</b>	Tak, lubię.
16	<b>I LIKE BLACK CATS.</b>	Lubię czarne koty.
17	<b>WHAT IS YOUR LUCKY NUMBER?</b>	Jaka jest twoja szczęśliwa liczba?
18	<b>A WITCH FLIES ON A BROOM.</b>	Czarownica lata na miotle.
19	<b>HAVE YOU GOT A FAVOURITE FANTASY STORY?</b>	Czy masz ulubioną opowieść fantastyczną?
20	<b>I LOVE THE WIZARD OF OZ.</b>	Uwielbiam Czarnoksiężnika z Oz.
21	<b>SHE IS A FORTUNE-TELLER.</b>	Ona jest wrózką.
22	<b>LOOK AT HER CRYSTAL BALL.</b>	Spójrz na jej szklaną kulę.
23	<b>SHE CAST A SPELL ON HIM.</b>	Ona rzuciła na niego urok.
24	<b>THIS IS WHERE THE MAGIC HAPPENS.</b>	W tym miejscu dzieje się magia.
25	<b>THE PRINCESS DRANK AN ELIXIR OF YOUTH.</b>	Księżniczka wypita eliksir młodości.

# PRENUMERATA

## Jak zamówić English Matters Kids w prenumeracie

- poprzez nasz sklep internetowy: [KIOSK.COLORFULMEDIA.PL](http://KIOSK.COLORFULMEDIA.PL)
- wpłacając kwotę za prenumeratę na numer konta podany poniżej (WAŻNE: w tytule przelewu prosimy wpisać, od którego numeru ma się rozpocząć prenumerata oraz podać adres do wysyłki)

### prenumerata indywidualna

6 kolejnych numerów  
w cenie  
**113,<sup>90</sup> zł** ~~119,<sup>40</sup> zł~~  
(w tym 8% VAT)

### prenumerata grupowa

od dwóch prenumerat  
English Matters Kids  
na jeden adres  
6 kolejnych numerów w  
cenie

**103,<sup>90</sup> zł** \* ~~119,<sup>40</sup> zł~~  
(w tym 8% VAT)

\* cena jednej prenumeraty,  
należy pomnożyć  
ją przez liczbę prenumeratorów

### prenumerata zagraniczna

(na terenie Europy)  
6 kolejnych numerów  
list zwykły

**191,<sup>90</sup> zł**

(w tym 8% VAT)

list polecony priorytetowy

**233,<sup>90</sup> zł**

(w tym 8% VAT)

Po dokonaniu przelewu prosimy  
o przesłanie danych adresowych na:  
[prenumerata@colorfulmedia.pl](mailto:prenumerata@colorfulmedia.pl)

### Dane do przelewu:

nr konta:

48 1140 2004 0000 3502 3624 0038

kod SWIFT (dotyczy przelewów zagranicznych):

BREXPLPWMBK

adres:

Colorful Media

ul. Lednicka 23, 60-413 Poznań

### Jak otrzymać fakturę za prenumeratę?

Po dokonaniu przelewu prosimy o jak najszybszy kontakt  
(e-mailem: [prenumerata@colorfulmedia.pl](mailto:prenumerata@colorfulmedia.pl)  
lub telefonicznie: 61 833 63 28, 663 24 24 33)  
– w przeciwnym wypadku do prenumeraty zostanie  
dołączony paragon.

Podane dane osobowe będą przetwarzane przez administratora - firmę Colorful Media z siedzibą w Poznaniu, ul. Lednicka 23, NIP 781-173-49-69 w celu realizacji prenumeraty. Każdemu prenumeratorem przysługuje prawo wglądu do swoich danych osobowych, ich zmiany, poprawiania oraz usunięcia.


Podanie danych jest dobrowolne, ale niezbędne do realizacji prenumeraty.

Pytania dotyczące administrowania danymi osobowymi prosimy kierować na adres e-mail: [biuro@colorfulmedia.pl](mailto:biuro@colorfulmedia.pl)

Jakość gwarantuje wydawnictwo **Colorful MEDIA**

# Językowo najlepsi!

ANGIELSKI



ANGIELSKI BIZNESOWY



NIEMIECKI



FRANCUSKI




WŁOSKI



HISZPAŃSKI



KUP TERAZ



kiosk.colorfulmedia.pl

ANGIELSKI DLA DZIECI

