

## *Materiały dla rodziców*

### *Polska Moja Ojczyzna*

#### ***Polska***

Jest w Europie dobrze znana  
Polska nasza ukochana.  
Wielka jest! To nie są bzdury!  
Sięga od morza po same góry.  
Wszystko tutaj nas zachwycą:  
tam Warszawa- to stolica,  
Wisła to najdłuższa rzeka ...  
Polska na was dzisiaj czeka!

Źródło wiersza: Patrycja Wójtковиak-Skórka „Poznaję Polskę- wiersze o Polsce”

#### **Poniedziałek**

1. „Gimnastyka na wesoło”- zajęcia rytmiczne, kształtowanie koordynacji ruchowej

a) **Lekcja1 - Rytmiczna rozgrzewka w PODSKOKACH”-**  
reagowanie na dźwięk

b) „**Lekcja 2 - Dźwięki wysokie i niskie w PODSKOKACH”-** reagowanie na dźwięki niskie i  
wysokie

Źródło:

<https://www.youtube.com/watch?v=Zg7pCZOtMXo>

<https://www.youtube.com/watch?v=4YFmTNqTfsU>

#### **Wtorek**

#### **Symbole Narodowe**

Źródło: <https://www.youtube.com/watch?v=xQk8p7XY23A>

#### **1. Godło Polski:**

Źródło: Poznaję Polskę wiersze o Polsce. Patrycja Wójtковиak-Skórka, Bliżej Przedszkola  
Orzeł biały ma koronę i spogląda w prawa stronę, jego dziób i szpony złote wciąż podziwiać mam  
ochotę!

Orzeł Biały, Piastów znak...

Nie wiedziałeś, że to tak?

Złota korona- dumnie ją nosi,

bo Polak obcej władzy nie znosi.

A kolory...? Powiem dla jasności:

biel to znak czystości,

zaś czerwień – waleczności.

Zał.1. Godło Polski Źródło: (Owca Balbinka)

#### **2. Flaga Polski**

Spoglądają duzi, mali,

Bo na maszcie, co w oddali,

Flaga dumnie nam łopocze,

Widok bardzo cieszy oczy.  
Biel i czerwień -pasy dwa,  
Barwy Polski każdy zna!  
Drugi Maja- wiec uwaga: święto na dziś polska flaga!

Załącznik 3 Flaga Polski Źródło: Owca Balbina

Załącznik 4. „Szanuj flagę”- historyjka obrazkowa Źródło: Bliżej Przedszkole

- a) Jak ubrani był chłopiec i jego dziadek?
- b) Wskaz odpowiednią kolejność obrazków

### 3. Hymn Polski – wysłuchanie 1 zwrotki

Ojczyźnie szacunek oddajmy  
I głośno hymn zaśpiewajmy.  
Na baczność niech stanie każdy,  
Hymn dla Polaków jest ważny!  
Hymn-„Mazurek Dąbrowskiego”=  
Ważne dzieło Wybickiego.

Źródło wiersza: Patrycja Wójtковиak-Skórka „Poznaję Polskę- wiersze o Polsce”

Załącznik 4 Hymn Polski „tekst”

Źródło: Owca Balbinka

Pierwsza zwrotka:

Źródło: <https://www.youtube.com/watch?v=ioUutRw9WeQ>

### 4. Stolica Polski -Warszawa

Załącznik 5 Stolica Polski Warszawa Źródło:Owca Balbinka

Załącznik 6. Herb Warszawy Źródło:Owca Balbinka

Załącznik 7. Pomniki Warszawy Źródło:Owca Balbinka

Załącznik 8. Zabytki Warszawy Źródło:Owca Balbinka

#### a) Legendy Polskie

Legenda o Warsie i Sawie

Źródło: <https://www.youtube.com/watch?v=2X9THxfuGRs>

## Środa

### Podróże po Polsce

Niezwykłe lekcje rytmiki- Jestem Polakiem –osłuchanie z piosenką , zapoznanie z nazwami większych miast Polski

<https://www.youtube.com/watch?v=plug6OIrRM>

a) Karty pracy : Źródło:pomoce rysioveanimacje

Załącznik 9 Spostrzegawczość

Załącznik 10 Policz ile

Załącznik 11 Połącz w pary

Załącznik 12 Sekwencja

Załącznik 13 Okna flagi 1

Załącznik 14 Okna flagi 2

b) Legenda o Smoku Wawelskim

Źródło: [https://www.youtube.com/watch?v=FKfB\\_h7HqC8](https://www.youtube.com/watch?v=FKfB_h7HqC8)

## Czwartek

### „Orzeł Biały” - wykonanie pracy plastycznej

#### a) Praca plastyczna- „Orzeł Biały”

Do wykonanie Orła potrzebujemy 1

1. czerwona kartka 1 A4
2. farby w kolorze: białym, żółtym, brązowym

Malujemy ręce dzieci na białą, objamy na czerwonej kartce, tak aby tworzyły skrzydła.

Domaluj głowę orła (głowa zwrócona w prawą stronę) i żółtą farbą koronę, szpony.

Źródło: <https://kusiarka.blogspot.com/2017/11/godo-polski-symbole-narodowe.html>

#### b) Legenda o Gniazdo białego orła - Baśnie Polskie

Źródło: <https://www.youtube.com/watch?v=yMWBZkLlaa0>

#### Stopniowanie trudności:

#### c) Quiz –wskaz symbole Polskie. Źródło: Bliżej Przedszkola

Zał:15

Zał:16

Zał:17

#### d) „Na jaką głoskę -Polska”- dla dzieci starszych gra interaktywna – nazwij obrazki i wskaż na jaką głoskę zaczynają się nazwy obrazków, rozwijanie słuchu fonomatycznego.

Źródło: <https://view.genial.ly/5ea14f1a6489ab0dc2149d47>

#### Praca z MM ćw. dnia codziennego: tekturowe zamki – dopasowywanie elementów.

Źródło:

Do wykonania zamków potrzebujemy:

- tekturę
- mazak
- taśmę klejącą
- klej
- farby
- nożyczki

Tekturę podziel na 2 części. Na jednym z kawałków narysuj mazakiem serca i następnie wytnij.

Serce podziel na 2 części rysując mazakiem wzór przecięcia tak aby każde serce miało inny wzór przecięcia. Podziel serce wycinając w miejscu narysowanego wzoru. Pomaluj serca na czerwono, a Szablon na białą. Po wyschnięciu tektury, Przyklej taśmą klejącą szablon do nienaruszonej części tektury by powstała plansza.

Wariant 1. Wstaw po jednej połówce serca do szablonu, wyszukaj drugą połówkę i umieść ją w planszy

Wariant 2. Pomieszaj połówki serc, wyszukaj połówki serc i umieść je w planszy

Zał:16 – 16 Zdjęcia własne

#### English Time II “I see a ball”

Źródło: [https://www.youtube.com/watch?v=hhT7Ic-gPwA&feature=emb\\_title](https://www.youtube.com/watch?v=hhT7Ic-gPwA&feature=emb_title)

Ball, ball, I see a ball

Blue ball, blue ball

Ball, ball, I see a ball

Yellow ball, yellow ball

Ball, ball, I see a ball

Red ball, red ball  
Here we go  
Let's play  
Kick the ball  
Kick!  
Throw the ball  
Throw!  
Catch the ball  
Catch !  
Bounce the ball!  
Ball, ball, I see a ball  
Blue ball, blue ball  
Ball, ball, I see a ball  
Yellow ball, yellow ball  
Ball, ball, I see a ball

**vocabulary:**

a ball - piłka  
I see a ball - widzę piłkę  
kick the ball - kopać piłkę  
throw a ball - rzucać piłkę  
catch a ball - łapać piłkę  
bounce a ball - odbijać piłkę



**GODŁO**



# FLAGA

Zal:3.1 „Szanuj flagę” – historyjka obrazkowa Źródło: Bliżej Przedszkola



Pomoc dydaktyczna stanowi integralną część scenariusza zajęć z numeru 10.193/2017 miesięcznika BLIŻEJ PRZEDSZKOLA – materiały na listopad. Rysunki i zdjęcia chronione są prawami autorskimi – kopiowanie, odtwarzanie w internecie lub wykorzystywanie w innych celach niż przeznaczono jest niedozwolone.

SYMBOLE NARODOWE – zabawa „Szanuj flagę” – ilustracja 1 z 6



Zal:3.3 „Szanuj flagę” – historyjka obrazkowa Źródło: Bliżej Przedszkola



Pomoc dydaktyczna starsowi integralna część scenariusza zajęć z numeru 10, 193/2017 miesięcznika BLIŻEJ PRZEDSZKOLA – materiały na listopad. Rysunki i zdjęcia chronione są prawami autorskimi – kopiowanie, odesprzedaż, dystrybucja w internecie lub wykorzystywanie w innych celach niż przewidziane jest niedozwolone.

SYMBOLE NARODOWE – zabawa „Szanuj flagę” – ilustracja 3 z 6

Zal:3.4 „Szanuj flagę” – historyjka obrazkowa Źródło: Bliżej Przedszkola



# Hymn narodowy



Jeszcze Polska nie zginęła,  
Kiedy my żyjemy.  
Co nam obca przemoc wzięła,  
Szablą odbierzemy.

## Mazurek Dąbrowskiego

Marsz, marsz, Dąbrowski,  
Z ziemi włoskiej do Polski.  
Za twoim przewodem  
Złączym się z narodem.

### JESZCZE POLSKA NIE ZGINEŁA

harmonizacja: Kazimierz Sikorski



Przejdziem Wisłę, przejdziem Wartę,  
Będziem Polakami.  
Dał nam przykład Bonaparte,  
Jak zwyciężać mamy.



Marsz, marsz, Dąbrowski...

Jak Czarniecki do Poznania  
Po szwedzkim zaborze,  
Dla ojczyzny ratowania  
Wrócim się przez morze.



Marsz, marsz, Dąbrowski...

Już tam ojciec do swej Basi  
Mówi zapłakany –  
Słuchaj jeno, pono nasi  
Biją w tarabany.



Marsz, marsz, Dąbrowski...

# WARSZAWA



POLSKA

# STOLICA

WARSZAWA

HERB



WARSZAWA

HERB



# WARSZAWA

# POMNIKI



Pomnik Mikołaja Kopernika w Warszawie – pomnik dłuta duńskiego rzeźbiarza Bertela Thorvaldsena znajdujący się przed Pałacem Staszica.



Pomnik Polski Walczącej – metalowy pomnik zlokalizowany na szczycie Kopca Powstania Warszawskiego.



Pomnik Syreny – monument znajdujący się na Rynku Starego Miasta.

# WARSZAWA

# ZABYTKI



Pałac Kultury i Nauki im. Józefa  
Stalina (1953–1956)



Łazienki Królewskie - zespół pałacowo-ogrodowy w Warszawie założony w XVIII wieku przez  
Stanisława Augusta Poniatowskiego




Belweder w Warszawie - Klasycystyczny pałac powstał w latach 1819–1822 według projektu  
Jakuba Kubickiego.



**MAPA**

Sprawdź, czy wszystkie flagi są namalowane w dobrą stronę.  
Zaznacz te, które nie są dobrze namalowane.

# POLSKA




Czy wiesz, że flaga gdzie kolor czerwony jest u góry, a biały na dole to flaga Monako?  
Monako to bardzo małe państwo wielkości miasta.

Wpisz ile jest:



## Połącz w pary



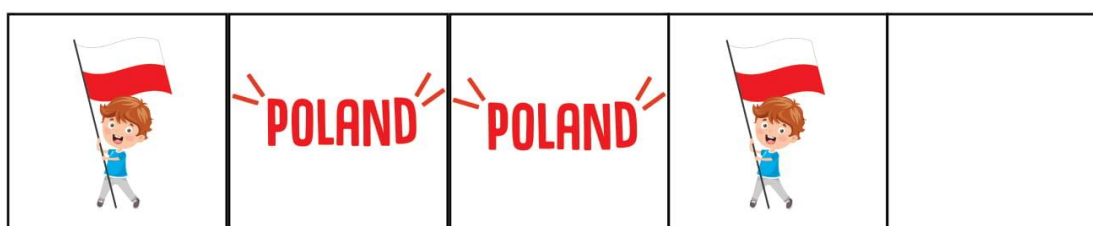



Godło


Mapa

Flaga




































# Co będzie kolejne?



Policz ile jest:






































Z okazji święta falg obchodzonego 2 maja w oknach wywieszono flagi. Odczytaj i zapisz, w których oknach NIE wywieszono flagi.

	a	b	c	d	e	f
1						
2						
3						
4						
5						
6						
7						

--	--	--	--	--	--	--



Z okazji święta falg obchodzonego 2 maja w oknach wywieszono flagi. Odczytaj i zapisz, w których oknach NIE wywieszono flagi.

	a	b	c	d	e	f
1						
2						
3						
4						
5						
6						
7						

--	--	--	--	--	--	--



Załącznik 15 Quiz – wskaż symbole Polskie. Źródło: Blżej Przedszkola





Pomoc dydaktyczna stanowi integralną część scenariusza zajęć z numeru 10. 19/9/2017 miesięcznika BLIŻEJ PRZEDSZKOLA – materiały na listopad. Rysunki i zdjęcia chronione są prawami autorskimi – kopiowanie, odtwarzanie, dystrybucja w internecie lub wykorzystywanie w innych celach niż przeznaczone jest niedozwolone.

SYMBOLE NARODOWE – zabawa „Z czego słynie Polska?” – ilustracja 2 z 3



SYMBOLE NARODOWE – zabawa „Z czego słynie Polska?” – ilustracja 3 z 3

Pomoc dydaktyczna stanowi integralną część scenariusza zajęć z numeru 10.193/2017 miesięcznika BLIŻEJ PRZEDSZKOLA – materiały na listopad. Rysunki i zdjęcia chronione są prawami autorskimi – kopiowanie, odtwarzanie, rozprowadzanie w internecie lub wykorzystywanie w innych celach niż przeznaczone jest niedozwolone.

