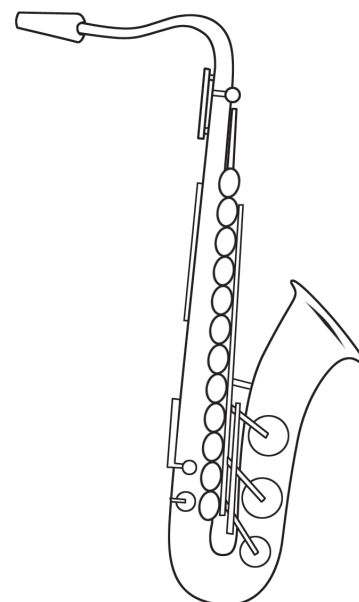

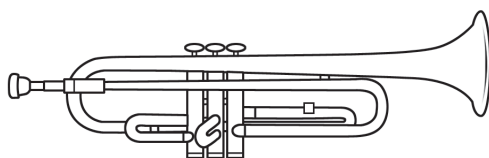
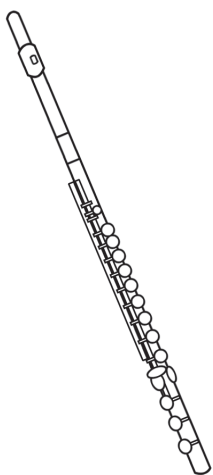
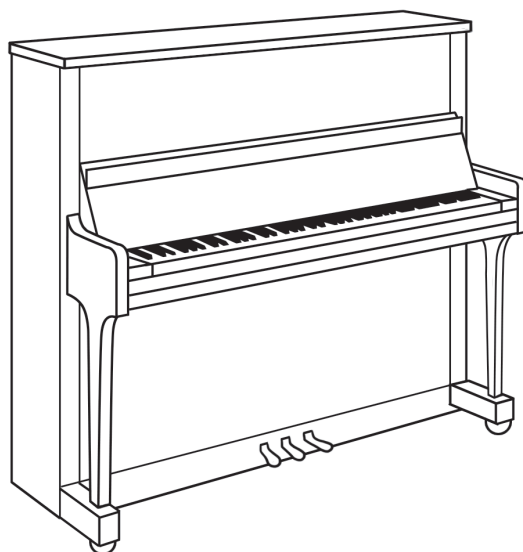





- Wyklaszcz podane rytmy. Nazwij instrumenty, które są na rysunkach. Podaj nazwy muzyków, którzy na nich grają. Pokoloruj rysunki wybranych instrumentów.



- Policz obrazki instrumentów. W każdej kolumnie dorysuj instrumenty tak, aby ich liczba była zgodna z liczbą kropek w kołach.



- Posłuchaj nazw instrumentów, które są na zdjęciach. Powtórz te nazwy. Pokoloruj litery, które tworzą wyrazy – nazwy instrumentów.

a

gitara

e

a



i

g

s

t

w

r

a

klarnet

l

z



e

n

y

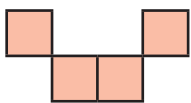
t

k

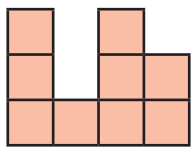
r



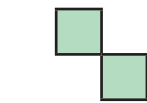
● Policz figury w każdym wzorze. Wpisz do okienek pod wzorami odpowiednie liczby.



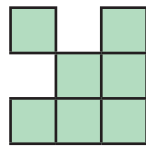
g	
---	--



a	
---	--



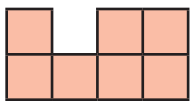
e	
---	--



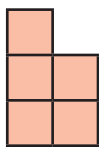
j	
---	--



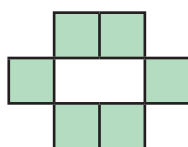
p	
---	--



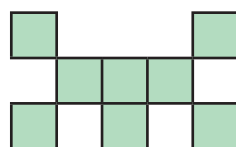
a	
---	--



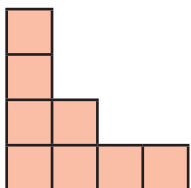
i	
---	--



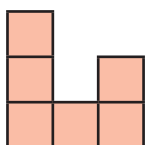
s	
---	--



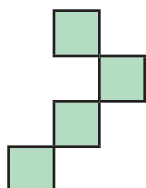
a	
---	--



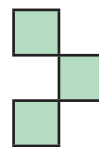
r	
---	--



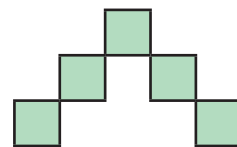
t	
---	--



k	
---	--



r	
---	--



u	
---	--

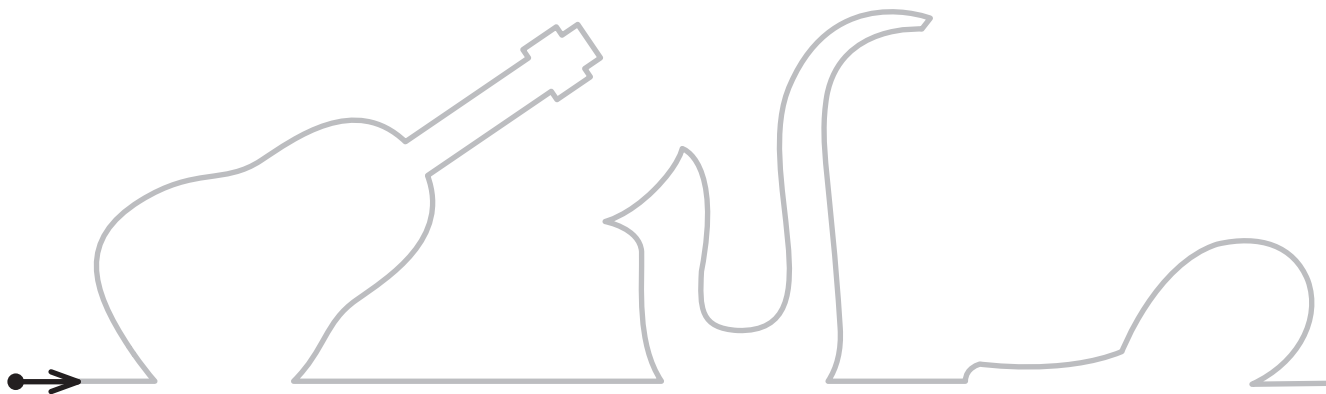


● Odszukaj wśród naklejek kartoniki z literami. Naklej je pod liczbami zgodnie z powstałym kodem z ćwiczenia u góry. Przeczytaj wyrazy, które otrzymałeś.

4	5	6	7	8	9

1	2	3	4	5	6	7	8

● Rysuj bez odrywania kredki od kartki. Nazwij instrumenty.



- Nazwij instrumenty przedstawione na obrazkach. Przeczytaj nazwy instrumentów i wskaż odpowiednie obrazki. Otocz pętlami w różnych kolorach obrazki instrumentów ze względu na sposób wydobywania z nich dźwięków.



kołatka

puzon

saksofon

gitara

perkusja

flet

kontrabas

- Nazwij instrumenty przedstawione na zdjęciach. Odszukaj wśród naklejek kartoniki z brakującymi literami z ich nazw. Naklej je w odpowiednich miejscach.



gi  ara



f  et



kla  net



forte  ian



sakso  on

- Licz głośno kwiaty i klaszcz „na raz” (jeden).



1 2



1 2



1 2



1 2



1 2 3



1 2 3




1 2 3




1 2 3

- Nazwij rysunki instrumentów. Pokoloruj te z nich, które występują tylko po jednej stronie karty – prawej lub lewej.



- Pokoloruj rysunek zwierzęcia, którego głosem zaśpiewasz znaną ci piosenkę.



Posłuchaj nazw instrumentów. Połącz liniami takie same napisy.

flet

puzon

perkusja

saksofon


puzon

flet

saksofon

perkusja

Pokoloruj rysunki tych instrumentów, których nazwy są wymienione w poprzednim ćwiczeniu.



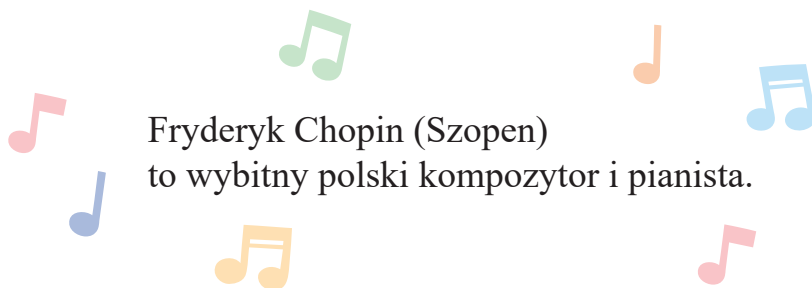

Mu - zy - ka

we

mnie

gra!

Wysłuchaj wybranego przez nauczyciela utworu F. Chopina i zilustruj jego nastrój barwnymi plamami powstałymi przez maczanie palców w rozrobionej farbie i odbijanie ich w ramce.



Fryderyk Chopin (Szopen)  
to wybitny polski kompozytor i pianista.